




Муниципальное бюджетное общеобразовательное учреждение
«Средняя общеобразовательная школа с. Привольное»

Рассмотрено Руководитель МО нач.кл.  Бердиева Т.Т. Протокол № 1 от 29.08.2024	Согласовано Заместитель директора по УР работе  Алиева Б.М. «29»августа2024г	Утверждено Директор школы  /Сариева Ш.А./ Приказ №25 от «29»августа2024
---	---	---

Рабочая программа
для подготовительного класса
УМК «Преемственность»
Москва «Просвещение 2023г»

Составитель: Биджиева А.Х.
учитель начальных классов
высшей категории

2024-2025 уч. год

Календарно – тематическое планирование по предмету

«Русский язык» (Знакомство с письмом)


в неделю – 3 часа в год - 99 часов


№ п/п	Тема занятия	к/ч	Дата по плану	Дата по факту
1 часть				
1	История возникновения письма. Гигиенические правила.	1		
2	Рабочая строка. Обведение контура рисунка и его штриховка.	1		
3	Рабочая строка. Обведение контура рисунка и его штриховка.	1		
4	Письмо наклонных прямых. Обведение контура рисунка и его штриховка.	1		
5	Письмо наклонных прямых с закруглением внизу. Обведение контура рисунка и его штриховка.	1		
6	Письмо наклонных прямых с закруглением вверху. Обведение контура рисунка и его штриховка	1		
7	Письмо наклонных прямых с закруглением вверху. Обведение контура рисунка и его штриховка	1		
8	Письмо удлиненной петли вверху и внизу. Обведение контура рисунка и его штриховка.	1		
9	Письмо удлиненной петли вверху и внизу. Обведение контура рисунка и его штриховка	1		
10	Плавные линии	1		
11	Плавные линии	1		
12	Письмо линии с петлёй внизу.	1		
13	Письмо линии с петлёй внизу.	1		
14	Письмо линии с петлёй вверху.	1		
15	Письмо линии с петлёй вверху.	1		
16	Письмо овалов. Обведение контура рисунка и его штриховка.	1		
17	Письмо овалов. Обведение контура рисунка и его	1		

	штриховка.			
18	Письмо правых и левых полуovalов. Обведение контура рисунка и его штриховка.	1		
19	Письмо правых и левых полуovalов.	1		
20	Обведение контура рисунка и его штриховка.	1		
21	Письмо букв «а, А». Обведение контура рисунка и его штриховка.	1		
22	Письмо букв «а, А». Обведение контура рисунка и его штриховка.	1		
23	Письмо букв «а, А». Обведение контура рисунка и его штриховка.	1		
24	Письмо букв «о, О». Обведение контура рисунка и его штриховка.	1		
25	Письмо букв «о, О». Обведение контура рисунка и его штриховка.	1		
26	Письмо букв «о, О». Обведение контура рисунка и его штриховка.	1		
27	Письмо букв «и, И». Обведение контура рисунка и его штриховка.	1		
28	Письмо букв «и, И». Обведение контура рисунка и его штриховка.	1		
29	Письмо буквы «ы». Обведение контура рисунка и его штриховка.	1		
30	Письмо буквы «ы». Обведение контура рисунка и его штриховка.	1		
31	Письмо букв «У, у». Обведение контура рисунка и его штриховка.	1		
32	Письмо букв «У, у». Обведение контура рисунка и его штриховка.	1		
33	Гласные и согласные звуки и буквы.	1		
34	Закрепление пройденного материала.	1		
35	Знакомство с соединением буквы в слоги.	1		
	2 часть			
36	Письмо букв «Н, н». Обведение контура рисунка и его штриховка.	1		
37	Письмо букв «Н, н». Обведение контура рисунка и его штриховка.	1		
38	Письмо букв «С, с». Обведение контура рисунка и его штриховка.	1		
39	Письмо букв «С, с». Обведение контура рисунка и его штриховка.	1		
40	Правило о слоге.	1		

41	Списывание с печатного текста.	1		
42	Письмо букв «К, к».	1		
43	Письмо букв «К, к».	1		
44	Повторение письма изученных букв «Н-К»	1		
45	Повторение письма изученных букв «Н-К»	1		
46	Письмо букв «Т, т».	1		
47	Письмо букв «Т, т».	1		
48	Предложение. Повторение письма изученных букв.	1		
49	Письмо букв «Л, л».	1		
50	Письмо букв «Л, л».	1		
51	Письмо букв «Р, р».	1		
52	Письмо букв «Р, р».	1		
53	Письмо букв «В, в».	1		
54	Письмо букв «В, в».	1		
55	Письмо букв «Е, е».	1		
56	Письмо букв «Е, е».	1		
57	Письмо букв «И, и».	1		
58	Письмо букв «И, и».	1		
59	Списывание с печатного текста	1		
60	Списывание с печатного текста	1		
61	Письмо букв «М, м». Списыв. с печатн. текста.	1		
62	Письмо букв «М, м». Списыв. с печатн. текста.	1		
63	Обозначение мягкости согласных. Повторение	1		
	3 часть			
64	Письмо букв «З, з».	1		
65	Письмо букв «З, з».	1		
66	Письмо букв «Б, б».	1		
67	Письмо букв «Б, б».	1		
68	Письмо букв «Д, д».	1		
69	Письмо букв «Д, д».	1		
70	Знакомство с парными звуками	1		
71	Письмо букв «Я, я».	1		
72	Письмо букв «Я, я».	1		
73	Письмо букв «Г, г».	1		
74	Письмо букв «Г, г».	1		
75	Письмо букв «Ч, ч».	1		
76	Письмо букв «Ч, ч».	1		
77	Правописание – ча, чу.	1		
78	Правописание – ча, чу.	1		
79	Текст. Предложения: вопросительные, восклицательные, повествовательные..	1		

80	Письмо буквы ь. Списывание с печатного текста	1		
81	Письмо букв «Ш, ш».	1		
82	Правописание сочетания «ши»	1		
83	Списывание с печатного текста	1		
84	Письмо букв «Ж, ж».			
85	Списывание с печатного текста	1		
86	Правописание ЖИ- ШИ			
87	Письмо букв «Ё, ё».			
88	Списывание с печатного текста	1		
	<i>4 часть</i>			
89	Письмо букв «Й, й».	1		
90	Письмо букв «Х, х».	1		
91	Диктант.	1		
92	Письмо букв «Ю, ю».	1		
93	Письмо букв «Ц, ц».	1		
94	Письмо букв «Э, э».	1		
95	Письмо букв «Щ, щ». Правописание «-ща,- щу»	1		
96	Письмо букв «Щ, щ». Правописание «-ща,- щу»	1		
97	Письмо букв «Ф, ф».	1		
98	Письмо буквы «Ъ». Повторение изученных букв.	1		
99	Повторение изученных букв	1		





**Календарно – тематическое планирование
по предмету « Чтение» (Развитие речи)
2ч – в неделю в год – 66 ч**

№ п/п	Тема занятия	Стр.	к / ч	Дата по плану	Дата по факту
	<i>От слова к букве-1часть</i>				
	<i>Вводная часть. Осенние странички-4ч</i>				
1	Осень. Составление рассказа по картинке.	4-5	1		
2	Осень. Составление рассказа по картинке.	6-7	1		
3	Детские игры на свежем воздухе.	8-9	1		
4	Сбор урожая. Правильное употребление слов- названий предметов, признаков предметов, действий, объяснение их значений.	10,11,15	1		
	<i>Зимние странички -4ч</i>				
1	Зима. Составление рассказа по картине.	18-19	1		
2	Зимние забавы. Правильное употребление слов – названий предметов, признаков предметов, действий, объяснение их значений.	20-21	1		
3	Встреча Нового года. Правильное употребление слов – названий предметов, признаков предметов, действий, объяснение их значений.	22-24	1		
4	Встреча Нового года. Правильное употребление слов – названий предметов, признаков предметов, действий, объяснение их значений.	25-29	1		
	<i>Весенние странички - 3ч</i>				
1	Весна. Составление рассказа по картине.	30-35	1		
2	Мамин день	36-38	1		
3	Составление рассказа по картине к сказке «Теремок»	45-47	1		
	<i>Летние странички - 5ч</i>				
1	Лето. Составление рассказа по картине.	48-50	1		
2	Дом и семья. Правильное употребление слов – названий предметов, признаков предметов, действий, объяснение их значений.	51-53	1		
3	Школа. В школе есть просторный класс. Кто в нем учится сейчас?	54-59	1		
4	Школа. В школе есть просторный класс. Кто в нем учится сейчас?	61,63,65	1		

5	Обобщение, закрепление пройденного материала.	67,69,71	1		
---	---	----------	---	--	--

Знакомство с грамотой

№ п/п	Тема занятия	Стр.	к/ч	Дата по плану	Дата по факту
	<i>От слова к букве—2 часть</i>				
1	Речь устная и письменная. История возникновения речи.	4-5	1		
2	Беседа «Моя любимая сказка». Пересказ сказки по иллюстрации.	6	1		

3	Знакомство с буквой А а , со звуком «а»	7,16,17	1		
4	Знакомство с буквой О о , со звуком «о»	8,9 а18	1		
5	Знакомство с буквой И, и, со звуком «и»	5 а.19			
6	Знакомство с буквой Ы, со звуком «ы»	11 а.20	1		
7	Знакомство с буквой У у со звуком «у»	9 а.21	1		
8	Знакомство с буквой Н н , со звуком «н»	29 а.22	1		
9	Знакомство с буквой С с , со звуком «с»	39 а.23	1		
10	Просмотр мультфильма «Читаем по слогам»	38 а.24	1		
11	Знакомство с буквой К к, со звуком «к»	55 а.25	1		
12	Читаем слова слитно.	а.26	1		
13	Знакомство с буквой Т т, со звуком «т»	51а.27,28	1		
14	Знакомство с буквой Л л, со звуком «л»	25 а.29	1		
15	Читаем предложения.	а.30	1		
16	Знакомство с буквой Р р , со звуком «р»	31а.31,32	1		
17	Знакомство с буквой В в , со звуком «в»	33а.33,34	1		
18	Знакомство с буквой Е е , со звуком «йе»	21 а.35	1		
19	Чтение текста.	а.36	1		
20	Знакомство с буквой П п , со звуком «п»	47 а.37	1		
21	Читаем предложения. Учимся читать слитно.	а.38.39	1		
22	Знакомство с буквой М м, со звуком «м»	27а.40,41	1		
23	Знакомство с буквой З з, со звуком «з»	37а.42,43	1		
24	Знакомство с буквой Б б, со звуком «б»	45а.45,47	1		

25	Знакомство с буквой Д д, со звуком «д»	49а.48,49	1		
26	Знакомство с буквой Я я, со звуком «йа»	17а.50,51	1		
27	Чтение текста.	а.52	1		
28	Знакомство с буквой Г г, со звуком «г»	53а.53	1		
29	Учимся читать слитно.	а.54,56	1		
30	Знакомство с буквой Ч ч, со звуком «ч»	63 а.56	1		
31	Инсценирование сказки «Колобок». Учимся читать слитно.	а.57	1		
32	Буква ь (мягкий знак)	67а.58	1		
33	Читаем слитно.	а.59	1		
34	Читаем слитно.	а.60	1		
35	Знакомство с буквой Ш ш , со звуком «ш»	41 а.61	1		
36	Учимся читать слитно.	а.62	1		
37	Учимся читать слитно.	а.63	1		
38	Знакомство с буквой Ж ж, со звуком «ж»	43 а.64	1		
39	Учимся читать слитно.	а.65	1		
40	Учимся читать слитно.	а.66	1		
41	Знакомство с буквой Ё ё, со звуком «йо»	23 а.67	1		
42	Чтение слогов, слов, предложений.	а.68	1		
43	Инсценирование сказки «Репка». Учимся читать слитно.	а.69	1		
44	Знакомство с буквой Й й, со звуком «й»	65 а.70	1		
45	Знакомство с буквой Х х, со звуком «х»	57 а.72	1		
46	Знакомство с буквой Ю ю, со звуком «йу»	19 а.73	1		
47	Знакомство с буквой Ц ц, со звуком «ц»	59 а.76	1		
48	Знакомство с буквой Э э со звуком «э»	15 а.78	1		
49	Знакомство с буквой Щ щ со звуком «щ»	61а.80	1		
50	Знакомство с буквой Ф ф со звуком «ф»	35 а.82	1		
51	Инсценирование сказки «Курочка Ряба» Разделительный мягкий и твёрдый знаки	67 а.84, 85	1		
52	Инсценирование сказки «Репка». Обобщение		1		

**Календарно – тематическое планирование по предмету
«Математика» (Математические ступеньки)
в неделю – 3 часа в год - 99 часов**

№ п/п	Тема занятия	к/ ч	Дата по плану	Дата по факту
	<i>Пространственные и временные представления – 23ч (доцифровой период)</i>			
1	Вводный урок. Признаки предметов.	1		
2	Большой, маленький. Широкий, узкий.	1		
3	Большой, маленький. Широкий, узкий.	1		
4	Высокий, низкий. Выше, ниже.	1		
5	Высокий, низкий. Выше, ниже.	1		
6	Слева, справа.	1		
7	Слева, справа.	1		
8	Длинный, короткий. Длиннее, короче.	1		
9	Длинный, короткий. Длиннее, короче.	1		
10	Больше? Меньше? Столько же?	1		
11	Больше? Меньше? Столько же?	1		
12	Больше? Меньше? Столько же?	1		
13	Круг. Многоугольник. Закрашивание геометрических фигур.	1		
14	Прямоугольник. Квадрат.	1		
15	Прямоугольник. Квадрат.	1		
16	Справа, слева, сверху, снизу.	1		
17	Справа, слева, сверху, снизу.	1		
18	Между, посередине Справа, слева, сверху, снизу.	1		
19	Между, посередине Справа, слева, сверху, снизу.	1		
20	Позже, раньше. Рисование и закрашивание узора.	1		

21	Лёгкий, тяжёлый. Легче, тяжелее.	1		
22	Лёгкий, тяжёлый. Легче, тяжелее.	1		
23	Зрительно – пространственная ориентация на листе, в клетке.	1		
	<i>Цифры и числа - 24ч (Цифровой период. Сложение и вычитание в пределах 10).</i>			
24	Цифры и числа. Прямой счет	1		
25	Цифры и числа.	1		
26	Число и цифра 1.	1		
27	Число и цифра 2.	1		
28	Число и цифра 2.	1		
29	Число и цифра 3.	1		
30	Число и цифра 3.	1		
31	Состав числа 3.	1		
32	Состав числа 3.	1		
33	Состав чисел 1-4	1		
34	Закрепление изученного.	1		
35	Закрепление изученного.	1		
36	Число и цифра 4.	1		
37	Число и цифра 4	1		
38	Число и цифра 4.	1		
39	Число и цифра 0. Обратный счёт.	1		
40	Число и цифра 0. Обратный счёт.	1		
41	Число и цифра 5.	1		
42	Число и цифра 5.	1		
43	Закрепление состава чисел 1-5	1		
44	Закрепление состава чисел 1-5	1		
45	Закрепление состава чисел 1-5	1		
46	Равенство.	1		
47	Равенство.	1		
	<i>Сложение и вычитание- 35ч</i>			
48	Сложение.	1		
49	Вычитание.	1		
50	Повторение.	1		

51	Сложение и вычитание вида (+, - 1).	1		
52	Сложение и вычитание вида (+, - 2).	1		
53	Сложение и вычитание вида (+, - 3).	1		
54	Сложение и вычитание вида (+, - 4).	1		
55	Сложение и вычитание вида (+, - 4). Состав числа 4.	1		
56	Сложение и вычитание вида (+, - 4). Состав числа 4.	1		
57	Закрепление изученного материала.	1		
58	Закрепление изученного материала.	1		
59	Число и цифра 6.	1		
60	Число и цифра 6.	1		
61	Число и цифра 7.	1		
62	Число и цифра 7.	1		
63	Число и цифра 8.	1		
64	Число и цифра 8.	1		
65	Число и цифра 9.	1		
66	Число и цифра 9.	1		
67	Закрепление состава чисел 1-5.	1		
68	Закрепление состава чисел 1-5.	1		
69	Закрепление состава чисел 6-9.	1		
70	Закрепление состава чисел 6-9.	1		
71	Число 10.	1		
72	Число 10	1		
73	Сложение в пределах 10.	1		
74	Сложение в пределах 10.	1		
75	Сложение в пределах 10.	1		
76	Вычитание в пределах 10.	1		
77	Вычитание в пределах 10.	1		
78	Вычитание в пределах 10.	1		
79	Сложение и вычитание в пределах 10.	1		

80	Сложение и вычитание в пределах 10	1		
81	Сложение и вычитание в пределах 10	1		
82	Сложение и вычитание в пределах 10.	1		
	<i>Простые задачи – 17ч</i>			
83	Дни недели. Сутки. Год. Месяц.	1		
84	Дни недели. Сутки. Год. Месяц.	1		
85	Дни недели. Сутки. Год. Месяц.	1		
86	Решение простых задач с опорой на наглядность.	1		
87	Решение простых задач с опорой на наглядность.	1		
88	Игра «В гостях у царицы Математики»	1		
89	Монеты в 10 ,50 коп и 1,2,5,10 рублей. Набор и размен.	1		
90	Монеты в 10,50 коп и 1,2,5,10 рублей. Набор и размен.	1		
91	Составление и решение простых задач.	1		
92	Составление и решение простых задач.	1		
93	Составление и решение простых задач.	1		
94	Повторение и закрепление пройденного материала. Сложение и вычитан. в пределах 10.	1		
95	Повторение и закрепление пройденного материала. Сложение и вычитан. в пределах 10.	1		
96	Повторение и закрепление пройденного материала . Состав чисел в пределах 10.	1		
97	Повторение и закрепление пройденного материала. Состав чисел в пределах 10.	1		
98	Игра «Путешествие в страну чисел»	1		
99	Повторение, закрепление.	1		

**Календарно – тематическое планирование по предмету
«Окружающий мир» (Зелёная тропинка)
в неделю – 1 час в год – 33 часа**

№ п/п	Тема занятия	Д/ з	К/ ч	Дата по плану	Дата по факту
<i>Введение в предмет – 3ч</i>					
1	Экскурсия по школе.		1		
2	Окружающий мир и наша безопасность		1		
3	Правила безопасного дорожного движения в качестве пешехода и пассажира транспортного средства.		1		
<i>Звёзды, солнце и луна – 4ч</i>					
1	Звёздное небо. Солнце и Луна.	4-7	1		
2	Радуга. Народные приметы.	8-9	1		
3	Планеты.	10	1		
4	Глобус.	11	1		
<i>Чудесный мир растений и грибов - 9 ч</i>					
1	Как узнать растения?	12	1		
2	Травянистые растения.	15	1		
3	Кустарники.	16	1		
4	Деревья.	17- 18	1		
5	Декоративные растения.	19- 20	1		
6	Овощи и фрукты.	25	1		
7	Съедобные и ядовитые растения. Правила безопасности.	26- 27	1		
8	Лекарственные растения.	28- 29	1		
9	Мхи и папоротники. Грибы.	30- 31	1		
<i>Наши друзья животные-12ч</i>					
1	Как узнать животных? Животные нашей местности.	34- 36	1		
2	В живом уголке.	37	1		
3	Домашние животные.	38	1		
4	Породы собак.	43	1		
5	В мире насекомых.	44	1		
6	В мире рыб.	47- 49	1		

7	В мире птиц.	50-51	1		
8	Разнообразие птиц. Перелётные, домашние.	52	1		
9	В мире зверей.	55-56	1		
10	В мире зверей. Разнообразие зверей.	57	1		
11	Какие ещё бывают животные? (Лягушки, улитки, черви – тоже животные)	58-59	1		
12	Прав безопасн при встречах и общении с животн.	60-61	1		
<i>Круглый год – 5ч</i>					
1	Времена года.	62	1		
2	Осень.	71-72	1		
3	Зима.	73-74	1		
4	Весна.	75-77	1		
5	Лето.	78-79	1		

Календарно – тематическое планирование по предмету «Музыка»

1 ч – в неделю в год -33 ч

<i>№ п/п</i>	<i>Тема занятия</i>	<i>к / ч .</i>	<i>Дата по плану</i>	<i>Дата по факту</i>
1	Вводный урок. Что такое музыка. Прослушивание песни «Улыбка».	1		
2	Разучивание песни «Два весёлых гуся»	1		
3	Разучивание песни «Два весёлых гуся»	1		
4	Разучивание песни «Чунга - чанга».	1		
5	Разучивание песни «Чунга - чанга».	1		
6	Прослушивание песни «Вместе весело шагать».	1		
7	Разучивание песни «Вместе весело шагать».	1		
8	Разучивание песни «Антошка»	1		
9	Разучивание песни «Антошка»	1		
10	Разучивание песни «Голубой вагон»	1		
11	Разучивание песни «Голубой вагон»	1		
12	Разучивание песни «Голубой вагон»	1		
13	Прослушивание песни «В траве сидел кузнечик»	1		
14	Разучивание песни «В траве сидел кузнечик»	1		
15	Разучивание песни «Песенка крокодила Гены»	1		
16	Разучивание песни «Песенка крокодила Гены»	1		
17	Разучивание песни «Песенка крокодила Гены»	1		
18	«Танец маленьких утят»	1		
19	«Танец маленьких утят»	1		
20	Разучивание песни «Солнышко лучистое»	1		
21	Разучивание песни «Солнышко лучистое»	1		
22	Разучивание песни «В лесу родилась ёлочка»	1		
23	Разучивание песни «Маленькая ёлочка»	1		
24	Разучивание песни «Маленькая ёлочка»	1		

25	Прослушивание песни «Расскажи Снегурочка»	1		
26	Прослушивание песни «Расскажи Снегурочка»	1		
27	Разучивание песни «Чему учат в школе»	1		
28	Разучивание песни «Чему учат в школе»	1		
29	Разучивание песни «Чему учат в школе» по куплетам	1		
30	Разучивание песни «Чему учат в школе» по куплетам	1		
31	Разучивание песни «Моя Россия»	1		
32	Разучивание песни «Моя Россия»	1		
33	Разучивание песни «Моя Россия»	1		

**Календарно – тематическое планирование по предмету
«Изобразительное искусство»
1ч - в неделю в год - 33ч.**

№ п/п	Тема занятия	к/ч	Дата по плану	Дата по факту
1	Художник. Кто это? В чём заключается их работа, чем они работают?	1		
2	Рисование радуги цветными карандашами.	1		
3	Букет из осенних листьев.	1		
4	Солнышко и тучка. Работа по шаблонам цветными карандашами.	1		
5	Рисование яблока с натуры.	1		
6	Рисование на тему «Мой мячик» цветными карандашами.	1		
7	Рисование простым карандашом рыбок.	1		
8	Рисование по шаблону фруктов в цвете (карандашами).	1		
9	Рисование по шаблону овощей в цвете (карандашами).	1		
10	Рисование осенних деревьев.	1		
11	Рисование по теме «Деревья в зимней одежде»	1		
12	Рисование по теме «Скоро новый год».	1		
13	Рисование по теме «Украшаем ёлочку».	1		
14	Рисование по теме «Снегурочка», «Дед мороз» по шаблону.	1		
15	Рисование по теме «Падают снежинки как пушинки».	1		
16	Рисование по теме «Зимушка - зима»	1		
17	Рисование по теме «Наша армия сильна, охраняет нас она»	1		
18	Рисование по теме «Наша армия сильна, охраняет нас она»	1		
19	Рисование по теме «Валентинка для папы»	1		
20	Рисование по теме «Валентинка для мамы»	1		
21	Рисование по теме «Международный женский день»	1		
22	Рисование по теме «Международный женский день»	1		
23	Рисование по теме «Подснежник» первые весен. цветы	1		

24	Рисование по теме «Бабочки» (в карандаше)	1		
25	Рисование по теме «Бабочки» (в карандаше)	1		
26	Рисование по теме «Весенние цветы»	1		
27	Рисование по теме «Весенний ковёр из цветов»	1		
28	Рисование по теме «Весенний ковёр из цветов»	1		
29	Рисование по теме «Моя любимая сказка»	1		
30	Рисование по теме «Моя любимая сказка»	1		
31	Рисование по теме «Тюльпаны первые цветы»	1		
32	Рисование по теме «День победы!»	1		
33	Рисование по теме «Скоро лето»	1		

**Календарно – тематическое планирование по предмету
«Технология» «Волшебный мир народного творчества»
3 ч - в неделю в год - 99 ч**

№ п/п	Тема занятия	к/ч	Дата по плану	Дата по факту
<i>Лепка -5ч.</i>				
1	Вводный урок «Труд превыше всего»	1		
2	Знакомить с приёмами работы с пластилином по замыслу.	1		
3	Наши игрушки. Учить создавать образ любимых игрушек.	1		
4	Яблоки и груши.	1		
5	Грибы.	1		
<i>Аппликация -4ч.</i>				
1	Что мы умеем вырезать и наклеивать?	1		
2	Украсим бабочку.	1		
3	Вырежи и наклей игрушку.	1		
4	Блюдо с фруктами.	1		
<i>Конструирование - 4 ч.</i>				
1	Работа с бумагой. Путь бумаги.	1		
2	Изготовление модели светофора.	1		
3	Изготовление коробочки из картона .	1		
4	Выкладывание простого мозаичного изображения.	1		
<i>Лепка - 4ч.</i>				
1	Овощи для игры в магазин.	1		
2	Лепка по замыслу.	1		
3	Лепка по рассказу Н. Носова «Живая шляпа»	1		
4	Козлёнок.	1		
<i>Аппликация - 5ч.</i>				
1	Грибы.	1		
2	Овощи лежат на тарелке.	1		
3	Кукла в красивом платье.	1		
4	Осенний ковёр	1		
5	Осенний ковёр	1		
<i>Конструирование - 5ч.</i>				
1	Умение работать с бумагой: сгибание листа вчетверо в разных направлениях.	1		
2	Работа по готовой выкройке (шапочка, лодочка, домик, кошелёк.	1		

3	Создание объёмной фигуры (домик, корзина, кубик)	1		
4	Работа с природным материалом (шишки, ветки, ягоды, листья) Изготовление бабочки.	1		
5	Работа с растительным материалом «Уж»	1		
	Птички на кормушке.	1		
	<i>Аппликация - 5ч.</i>			
1	Дерево в снегу.	1		
2	Красивый коврик.	1		
3	Матрос сигнальщик.	1		
4	Пароходы плывут по морю.	1		
5	Ваза с ветками.	1		
	<i>Конструирование - 5 ч.</i>			
1	Изготовление открыток для пап.	1		
2	Изготовление игрушек по замыслу детей.	1		
3	Изготовление открыток для мам.	1		
4	Работа с тканью.	1		
5	Работа с тканью. Какие нити мы знаем.	1		
	<i>Лепка - 5 ч.</i>			
1	Индюк.	1		
2	Лепка по замыслу.	1		
3	«Белка песенки поёт, да орешки всё грызёт»	1		
4	Разная посуда.	1		
5	Витрина магазина «Продукты»	1		
	<i>Аппликация - 5 ч</i>			
1	Сказочная птица.	1		
2	Аппликация по замыслу.	1		
3	Вот такие наши куклы.	1		
4	Ракета летит к звёздам.	1		
5	Цветы для космонавтов.	1		
	<i>Конструирование - 3 ч.</i>			
1	Изготовление игрушек по замыслу детей. Работа с соломкой.	1		
2	Соломенный мальчик.	1		
3	Экскурсия в сад, огород.	1		
	<i>Лепка - 4 ч.</i>			
1	Барышня (Дымка)	1		
2	Лепка по замыслу.	1		
3	Дымковские игрушки.	1		
4	Выставка работ учащихся.	1		
	<i>Аппликация - 5ч.</i>			
1	Аппликация по замыслу.	1		

2	«У лукоморья дуб зелёный».	1		
3	«У лукоморья дуб зелёный».	1		
4	Красивые цветы в вазе. Подготовка к празднику.	1		
5	Выставка работ.	1		
Конструирование - 5 ч.				
1	Изготовление игрушек по замыслу детей.	1		
2	Работа с тканью. Пришивание пуговицы.	1		
3	Работа с бумагой. Изготовление вертушки.	1		
4	Сгибание и складывание бумаги.	1		
5	Тюльпан (из бумаги)	1		

07.03.

Лепка - 5ч.				
1	Зайчик.	1		
2	Горшочек.	1		
3	Олешек.	1		
4	Блюдо.	1		
5	Лепка по замыслу.	1		
Аппликация - 5ч.				
1	Дом на нашей улице.	1		
2	Троллейбус.	1		
3	Машины на нашей улице.	1		
4	Коврик дымковских мастеров.	1		
5	Городецкий узор.	1		
Конструирование - 5ч.				
1	Котёнок.	1		
2	Птицы.	1		
3	Лошадка.	1		
4	Плот.	1		
5	Изготовление кукол из соломы.	1		
Лепка - 5 ч.				
1	Котёнок.	1		
2	Девочка в длинной юбке.	1		
3	Снегурочка.	1		
4	Мы танцуем на музыкальном занятии.	1		
5	Лепка по замыслу.			
Аппликация - 5ч.				
1	Птички на ветках.	1		
2	Бокальчики.	1		
3	Приглашение на праздник.	1		
4	Петрушки пляшут на празднике.	1		

5	Аппликация по замыслу.	1		
	<i>Конструирование - 5 ч.</i>			
1	Изготовление новой игрушки.			
2	Изготовление закладки – косички.	1		
3	Изготовление кораблика.	1		
4	Изготовление из бумаги коврика.	1		
5	Изготовление из бумаги веера.	1		
	<i>Лепка - 5 ч.</i>			
1	Кувшин.	1		
2	Щенок.	1		
3	Собака с щенком.	1		
4	По сказке «Три медведя»	1		

Календарно – тематическое планирование

**по предмету «Физическая культура»
в неделю – 3 часа в год - 99 часов**

№	Тема	к/ч	Дата по плану	Дата по факту
1	Вводный урок. «Что такое физкультура?».	1		
2	Построение в колонну по одному.	1		
3	Построение в колонну по одному.	1		
4	Разучивание игры «Третий лишний».	1		
5	Прыжки в длину с места.	1		
6	Прыжки в длину с места.	1		
7	Разучивание игры «Метко в цель».	1		
8	Разучивание игры «Метко в цель».	1		
9	Бег и метание мяча.	1		
10	Бег и метание мяча.	1		
10	Построение в колонну по одному.	1		
11	Построение в колонну по одному.	1		
12	Построение в колонну по одному.	1		
13	Упражнение в ходьбе с перешагиванием через предмет.	1		
14	Упражнение в ходьбе с перешагиванием через предмет.	1		
15	Упражнение в беге с перешагиванием через предмет.	1		
16	Упражнение в беге с перешагиванием через предмет.	1		
17	Ходьба по скамейке на носках с сохранением устойчивого равновесия.	1		
18	Ходьба по скамейке на носках с сохранением устойчивого равновесия.	1		

19	Разучивание игры «Кто быстрее до флага».	1		
20	Разучивание игры «Кто быстрее до флага».	1		
21 - 22	Ходьба с изменением направления движения.	1		
23	Ходьба с изменением направления движения.	1		
24	Разучивание игры «Кто быстрее до флага».	1		
25	Игра на внимательность «Кто ушёл?» Ходьба и бег.	1		
26	Игра на внимательность «Кто ушёл?»	1		
27	Игра на внимательность «Кто ушёл?»	1		
28	Метание мяча на дальность.	1		
29	Метание мяча на дальность.	1		
30	Перебрасывание мяча одной рукой и ловля двумя.	1		
31	Перебрасывание мяча одной рукой и ловля двумя.	1		
32	Разучивание игры «Гуси –гуси».	1		
33	Разучивание игры «Гуси –гуси».	1		
34	Ходьба с изменением темпа движения.	1		
35	Ходьба с изменением темпа движения.	1		
36	Ходьба и бег с ускорением и замедлением темпа движения.	1		
37	Ходьба и бег с ускорением и замедлением темпа движения.	1		
38	Разучивание игры «Кто быстрее встанет в круг».	1		

39	Разучивание игры «Кто быстрее встанет в круг»	1		
40	Ходьба и бег между предметами.	1		
41	Ходьба и бег между предметами.	1		
42	Разучивание игры «Кто быстрее встанет в круг».	1		
43	Ходьба и бег между предметами.	1		
44	Разучивание игры «Охотник и зайцы».	1		
45	Разучивание игры «Охотник и зайцы».	1		
46	Разучивание игры «Охотник и зайцы».	1		
47	Техника ходьбы и бега змейкой.	1		
48	Техника ходьбы и бега змейкой.	1		
49	Техника ходьбы и бега змейкой.	1		
50	Игра на внимание «Где позвонили».	1		
51	Игра на внимание «Где позвонили».	1		
52	Игра на внимание «Где позвонили».	1		
53	Перебрасывание мяча через шнур двумя руками из-за головы.	1		
54	Перебрасывание мяча через шнур двумя руками из-за головы.	1		
55	Ходьба и бег с перепрыгиванием через предметы.	1		
56	Ходьба и бег с перепрыгиванием через предметы.	1		
57	Ходьба и бег враспынную с остановкой по сигналу.	1		
58	Ходьба и бег враспынную с остановкой по сигналу.	1		
59	Ходьба и бег враспынную с остановкой по сигналу.	1		

60	Повторение ходьбы и бега враспынную с остановкой по сигналу.	1		
61	Игровое занятие «Незнайка в гостях у ребят».	1		
62	Игровое занятие «Незнайка в гостях у ребят».			
63	Комплексное занятие «Тили-тили-тили-бом, загорелся Кошкин дом.»	1		

64	Игровое занятие «Кто спортом занимается, с болезнями не знает».	1		
65	Учебно-тренировочное занятие «Олимпийцы среди нас».	1		
66	Комплексное занятие «Берегу своё сердечко».	1		
67	Игровое занятие «В гостях у сказки».	1		
68	Учебно-тренировочное занятие «В стране весёлых стартов».	1		
69	Учебно-тренировочное занятие «В стране весёлых стартов».	1		
70	Комплексное занятие «Уважаем чистоту».	1		
71	Учебно-тренировочное занятие «Мы со спортом очень дружим!»	1		
72	Учебно-тренировочное занятие «Мы со спортом очень дружим!»	1		
73	Учебно-тренировочное занятие «Спортплощадка»	1		
74	Комплексное занятие «Изучаем свой организм».	1		
75	Учебно-тренировочное занятие «Тренировка команд ».	1		
76	Учебно-тренировочное занятие	1		

	«Спортплощадка»			
77	Игровое занятие «Спортивные секреты».	1		
78	Сюжетное занятие Учебно-тренировочное занятие «Спортплощадка»	1		
79	Учебно-тренировочное занятие «В школе мяча».			
80	Учебно-тренировочное занятие «В школе мяча».	1		
81	Учебно-тренировочное занятие «Мы спортсмены - высший класс!»	1		
82	Учебно-тренировочное занятие «Мы спортсмены - высший класс!»	1		
83	Учебно-тренировочное занятие «Для чего нужна физкультура?»	1		
84	Сюжетно-игровое занятие «В феврале особый праздник есть».	1		
85	Учебно-тренировочное занятие «Как стать здоровым».	1		
86	Учебно-тренировочное занятие «У нас в гостях королева Физкультура».	1		
87	Игровое занятие «Весенняя прогулка в лес».	1		
88	Комплексное занятие «Всем ребятам надо знать, как по улице шагать».	1		
89	Учебно-тренировочное занятие «Тренируйся и играй, никогда не унывай».	1		
90	Учебно-тренировочное занятие «Тренируйся и играй, никогда не унывай».	1		
91	Игровое занятие «В гости к Лесовику».	1		

92	Сюжетно-игровое занятие «Встречи в космосе».	1		
93	Учебно-тренировочное занятие «Очень любим мы друзья, спортом заниматься».	1		
94	Учебно-тренировочное занятие «Очень любим мы друзья, спортом заниматься».	1		
95	Сюжетно-игровое занятие «Как Утёнок домой спешил».	1		
96	Разучивание игры «Ручеёк».	1		
97	Игра с метанием «Попади в обруч».	1		
98	Игра с метанием «Попади в обруч».	1		
99	Игра с ходьбой и бегом «Найди свой домик».	1		

